



**Enel Energia** - Mercato libero dell'energia  
Casella Postale 8080 - 85100 Potenza



## DATI FORNITURA

### Forniamo energia in

Viale Resistenza 11  
26845 Codogno LO

### Denominazione contratto

Consipee17\_2\_Fix12m

### Tipologia cliente

Altri usi

### Data di attivazione della fornitura

01/07/2020

### Tensione di fornitura

380 V - Bassa Tensione

### Potenza disponibile

44,8 kW (chilowatt)

### Distributore di riferimento:

E-DISTRIBUZIONE S.P.A.

COMUNE DI CODOGNO  
VIA VITTORIO EMANUELE II 4  
26845 CODOGNO LO

### N° CLIENTE

**375 310 174**

### CODICE POD

IT001E19131766

### CODICE FISCALE

02031600154

### PARTITA IVA

02031600154



### DATI BOLLETTA

Fornitura energia elettrica

N. Fattura 4127602163

Del 13/04/2021

### PERIODO

MAR. 2021



### TOTALE DA PAGARE

**419,18 €**

Entro il 18/05/2021

### TIPO FATTURA

ORDINARIA CON  
RETTIFICA

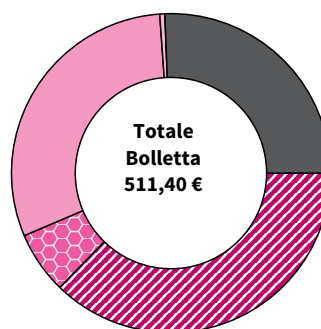


### GRAZIE!

I tuoi precedenti  
pagamenti risultano  
regolari.

## SINTESI DEGLI IMPORTI FATTURATI

|                               |          |   |          |
|-------------------------------|----------|---|----------|
| Spesa per l'energia (A)       | 190,66 € | Spesa per il trasporto dell'energia elettrica e la gestione del contatore (A) | 32,24 €  |
| Energia fascia F1             | 64,43 €  | Spesa oneri di sistema (A)  | 154,92 € |
| Energia fascia F2             | 45,32 €  | Ricalcoli (B)   | 2,61 €   |
| Energia fascia F3             | 39,07 €  | Totale imposte e IVA (C)  | 130,97 € |
| Altri importi materia energia | 41,84 €  |   |          |



Fattura con IVA in regime di Scissione dei Pagamenti-Art. 17-ter D.P.R. 633/1972

## DETTAGLIO FISCALE

|   |                 |
|---|-----------------|
| <b>Totale spesa (A)</b>   | <b>377,82 €</b> |
| Spesa (P7*)   | 377,82 €        |
| <b>Ricalcoli (B)</b>  | <b>2,61 €</b>   |
| Ricalcoli Spesa (P7*)   | 2,30 €          |
| Ricalcolo accisa sull'energia elettrica (entro 200000) su kWh 2400 a 0,012500 €/kWh (P7*) | 30,00 €         |
| Restituzione acconto per ricalcoli su kWh -2375 (P7*)                                     | -29,69 €        |
| <b>Totale imposte e IVA (C)</b>   | <b>130,97 €</b> |
| Accisa sull'energia elettrica (entro 200000) su kWh 3100 a 0,012500 €/kWh (P7*)           | 38,75 €         |
| IVA Scissione Pagamenti 22% su imponibile di euro 419,18                                  | 92,22 €         |
| <b>Totale Bolletta</b>  | <b>511,40 €</b> |
| IVA in regime di Scissione Pagamenti-Art. 17-ter D.P.R. 633/1972 (VP*)                    | -92,22 €        |
| <b>Totale da pagare</b>   | <b>419,18 €</b> |

\*Il dettaglio dei codici IVA lo trovi nelle "informazioni per i clienti"

## BONUS DI 10€ CON ADDEBITO DIRETTO (SDD) E BOLLETTA WEB

Attiva i servizi gratuiti di addebito diretto (SDD) e Bolletta Web. Riceverai, un bonus una tantum di 5€ per ogni servizio attivato, entro le prime due bollette successive all'adesione. Chiama l'800.900.860 o vai su enel.it e scegli la comodità dei nostri servizi: semplici, veloci e sicuri. Promo valida fino al 30.04.



## HAI UN GUASTO?

- ▶ **PER SEGNALAZIONI 803500**  
Numero Verde da rete fissa e cellulare tutti i giorni 24 ore su 24
- ▶ **PER INFORMAZIONI**  
scarica l'app gratuita **Guasti e-distribuzione** o invia un SMS con il tuo Codice POD allo **320 20 41 500**

## RICALCOLI

Il ricalcolo avviene alla ricezione di nuove letture/consumi reali oppure a causa della modifica di letture/consumi e/o prezzi su un periodo già fatturato.

| Periodo        | F1 | F2 | F3  | Motivo             | Consumo (kWh) | Importo Totale (€) |
|----------------|----|----|-----|--------------------|---------------|--------------------|
| Dal 31.01.2021 | 57 | 42 | 88  | Variazione consumi | 2.400         | 2,61               |
| al 28.02.2021  | 88 | 68 | 127 |                    |               |                    |

## CONSUMI FATTURATI E DETTAGLIO LETTURE

| Consumo da inizio fornitura              |       | Consumo rilevato<br>dal 01.02.2021 al 31.03.2021                      |    | Consumo fatturato<br>dal 01.02.2021 al 31.03.2021              |       | Reattiva fatturata                                   |   |
|--|-------|---|----|--|-------|--|---|
| F1                                       | 5.760 | F1  | 74 | F1   | 1.850 | Entro il 75%   | 0 |
| F2                                       | 3.756 | F2  | 60 | F2   | 1.500 | Oltre il 75%   | 0 |
| F3                                       | 6.370 | F3  | 86 | F3   | 2.150 |  |   |
| Totale consumo annuo in kWh ..... 15.886 |       | Totale energia attiva kWh ..... 220                                   |    | Totale energia attiva kWh ..... 5.500                          |       | Totale energia reattiva fatturata in kVarh ..... 0   |   |
| Consumo effettivo da inizio fornitura    |       | Consumi attribuiti sulla base delle letture rilevate dal distributore |    | Consumo fatturato nel periodo in base all'offerta sottoscritta |       | Energia reattiva fatturata rilevata dal distributore |   |
| POTENZA FATTURATA kW 0,30                |       |   |    |  |       |  |   |
| Costante Misuratore 25,00                |       |   |    |  |       |  |   |

## CONTATTI UTILI

- Numero Verde **800 900 860** accessibile anche per le persone sorde da App **Pedius**
- Spazio Enel** scopri quello più vicino su enel.it
- Numero Verde **Autolettura** 800 900 837
- Sito web **enel.it**
- APP **Enel Energia**
- Casella Postale 8080 - 85100 Potenza

## AUTOLETTURA

Per la tua fornitura i consumi sono stati rilevati automaticamente. Per ulteriori dettagli leggi sul retro della bolletta.

## QUALCHE DUBBIO?

Visita l'area clienti su **enel.it** o l'app **di Enel Energia** per visualizzare:

- informazioni sulla bolletta
- il dettaglio della bolletta
- lo stato delle tue pratiche

## Dettaglio letture/consumi

| Data       | Energia attiva |     |     | Energia reattiva |    |    | Tipo       |
|------------|----------------|-----|-----|------------------|----|----|------------|
|            | F1             | F2  | F3  | F1               | F2 | F3 |            |
| 31/01/2021 | 57             | 42  | 88  | 0                | 0  | 0  | (rilevata) |
| 28/02/2021 | 88             | 68  | 127 | 0                | 0  | 0  | (rilevata) |
| 31/03/2021 | 131            | 102 | 174 | 0                | 0  | 0  | (rilevata) |

## INFORMAZIONI PER I CLIENTI

**PESSE: un piano al tuo servizio, in caso di blackout**

PESSE è il piano che la società Terna (Rete elettrica nazionale S.p.A.) ha sviluppato per evitare blackout incontrollati. In caso di necessità, il piano viene applicato direttamente dalle aziende che distribuiscono energia elettrica, in modo da ridurre i carichi di energia assorbita. Le riduzioni avvengono in modo selettivo e programmato attraverso turni prestabiliti, con un tempo massimo di un'ora e mezza al giorno.

Per saperne di più sul piano PESSE puoi contattare la società di Distribuzione della tua zona. L'elenco dei principali distributori lo trovi sul sito dell'Autorità di Regolazione per Energia Reti e Ambiente al seguente link: <https://www.arera.it/ModuliDinamiciPortale/reportistica/compilaRicerca>

### Info e modalità per comunicare la lettura del tuo contatore

Se il tuo contatore è elettronico, i tuoi consumi vengono rilevati automaticamente. Tuttavia, in casi eccezionali la lettura a distanza potrebbe non andare a buon fine. **In assenza di letture reali da almeno due mesi** puoi comunicare la lettura del tuo contatore per avere bollette sempre in linea con i consumi. Prendi nota del numero cliente (lo trovi nella prima pagina della bolletta) e del valore della lettura che visualizzi sul contatore. Se ne hai uno elettronico, premi il pulsante fino a quando non appare il codice A1 e premi di nuovo il pulsante per le fasce A2 e A3 (o eventualmente anche A4) e comunicaci anche quei valori. Le modalità sono tante, tutte comode e facili:

- **App di Enel Energia;**
- **Area Clienti** su [enel.it](http://enel.it).
- **SMS** al numero **3202042002**, indicando il tuo NUMERO CLIENTE e il VALORE della lettura;
- **Numero Verde gratuito 800 900 837**;

La lettura da te comunicata verrà utilizzata nella prossima fattura a meno che non venga annullata dal distributore.

### La produzione di energia elettrica

| Composizione del mix energetico utilizzato per la produzione dell'energia elettrica venduta dall'impresa nei due anni precedenti<br>(dati forniti da GSE ai sensi del decreto MSE del 31/7/2009) |            |             | Composizione del mix medio nazionale utilizzato per la produzione dell'energia elettrica immessa nel sistema elettrico italiano nei due anni precedenti<br>(dati forniti da GSE ai sensi del decreto MSE del 31/7/2009) |             |
|--|------------|-------------|---|-------------|
| Fonti primarie utilizzate  | Anno 2018* | Anno 2019** | Anno 2018*  | Anno 2019** |
| - Fonti rinnovabili  | 35,85%     | 38,22%      | 40,80%  | 41,51%      |
| - Carbone  | 13,26%     | 8,94%       | 12,34%  | 8,52%       |
| - Gas Naturale   | 42,98%     | 45,45%      | 39,19%  | 42,86%      |
| - Prodotti petroliferi   | 0,55%      | 0,53%       | 0,53%   | 0,51%       |
| - Nucleare   | 4,08%      | 3,58%       | 4,14%   | 3,50%       |
| - Altre fonti  | 3,28%      | 3,28%       | 3,00%   | 3,10%       |

\*dato consuntivo

\*\*dato pre-consuntivo

### Perché è importante pagare la bolletta entro la scadenza

La bolletta deve essere pagata entro la data di scadenza. Se paghi in ritardo, ti verranno applicate le condizioni previste da contratto, come i costi per l'invio dei solleciti di pagamento e gli interessi di mora calcolati con il tasso ufficiale di riferimento (TUR), aumentato di 3,5 punti percentuali dopo 15 gg dalla data di scadenza fattura.

Il mancato pagamento della bolletta prevede l'invio, da parte nostra di una Raccomandata con avviso di ricevimento o una PEC in cui ti avvisiamo dei tempi previsti per la sospensione e chiusura della fornitura.

Trascorsi i tempi indicati nella comunicazione pari a 40 (quaranta) giorni solari dalla data di notifica della comunicazione di costituzione in mora, che nel caso di contatore telegestito comprendono i tempi della riduzione di potenza pari a 15 (quindici) giorni solari, la fornitura verrà sospesa/disattivata e il contratto cessato.

Le spese previste, in caso di sospensione della fornitura, da parte del Distributore, sono di euro 49,29; le spese di riallaccio, dopo la sospensione, di euro 23,00 (Delibera Arera nr. 258/2015/R/com - TIMOE).

Per informazioni di dettaglio sugli indennizzi a favore Cliente visita il sito [enel.it](http://enel.it).

### Pagare la tua bolletta è semplice e veloce. Ecco come e dove puoi farlo

- Con la domiciliazione su conto corrente bancario (nazionale e in area SEPA) e postale, attivabile da APP di Enel Energia, su [www.enel.it](http://www.enel.it) oppure chiamando l'800 900 860 o presso il tuo istituto di credito fornendo i riferimenti che trovi nel modulo "Autorizzazione permanente di addebito in conto corrente bancario/postale". Scopri tutti i vantaggi di questo metodo di pagamento: non dovrai ricordare le scadenze, ricevendo le tue bollette in anticipo rispetto all'addebito potrai verificarne l'importo e richiedere eventualmente la sospensione del pagamento al tuo istituto di credito. Il servizio di domiciliazione è attivabile anche su carta di credito o PayPal da App di Enel Energia o su [enel.it](http://enel.it).

- Con Bonifico bancario ad Enel Energia S.p.A. utilizzando i seguenti dati: Banca Popolare di Milano - Sede di Milano - Via Mazzini 9/11 - 20123 Milano - IBAN: IT81W0503401647000000071746. All'atto del bonifico si prega inserire nella causale i seguenti dati: ZZZ.4127602163.20210413.ZZZ

Ti ricordiamo inoltre, nel caso in cui tu sia soggetto agli obblighi di tracciabilità dei flussi finanziari di cui alla legge n. 136/2010 e s.m.i., di effettuare il pagamento esclusivamente sul conto corrente dedicato già comunicatole dalla nostra società e qualora la tua fornitura sia sul Mercato Libero di riportare nella causale del bonifico anche il codice CIG e/o il codice CUP da te richiesti all'ANAC tramite il testo, "CIG: 8240181C77".

- Dal portale di Enel Energia, registrandosi nell'Area Clienti, utilizzando la tua carta di credito, il tuo account PayPal, MyBank o Bancomat Pay oppure dalla APP che ti consente di pagare anche inquadrando il QR code con il tuo smartphone. Tutti i canali digitali a disposizione permettono la registrazione immediata dell'incasso

- Con il servizio CBILL dal tuo Home Banking (verifica sul tuo HomeBanking se la tua banca offre questo servizio).

- Presso le ricevitorie del Lotto, le tabaccherie e i bar collegati alla rete Lottomatica Servizi e Sisal, o presso i punti vendita Coop abilitati, o presso i punti collegati alla rete CiTyPoste Payment e PayTipper, in contanti, Bancomat o carta di credito o anche con bancomat o e carta di credito presso tutti gli **Spazio Enel** abilitati al servizio; scopri quello più vicino a te chiamando il Numero Verde oppure visitando il sito alla pagina [enel.it/it/supporto/faq/come-pagare-la-bolletta](http://enel.it/it/supporto/faq/come-pagare-la-bolletta). Ti confermiamo che utilizzando uno di questi canali non dovrai inviare alcuna ricevuta! Registreremo in modo automatico il tuo pagamento.

- Con il bollettino di conto corrente allegato alla bolletta, in banca o alla posta. Per trovare lo sportello bancario più vicino, dove pagare senza spese o commissioni, vai sul sito [enel.it](http://enel.it) o chiama il Numero Verde 800 900 860.

### Contatti utili per reclami

Puoi inviare eventuali reclami mediante i seguenti canali:

Via Web: dal sito [enel.it](http://enel.it)

Per Posta: scrivendo ad Enel Energia S.p.A. – Casella Postale 8080 - 85100 Potenza

Il reclamo dovrà contenere i seguenti dati obbligatori:

- il tuo nome e cognome
- l'indirizzo della fornitura
- l'indirizzo di recapito (se diverso dall'indirizzo di fornitura) o di posta elettronica dove desideri ricevere la nostra risposta
- il tipo di servizio oggetto del reclamo (elettrico, gas, entrambi)
- il codice alfanumerico che identifica il punto di prelievo dell'energia elettrica (POD) o di riconsegna del gas naturale (PDR), oppure il tuo Numero Cliente
- una breve descrizione del reclamo
- se il reclamo riguarda gli importi e/o una rettifica di fatturazione, dovrai indicare anche l'autolettura e la data in cui l'hai effettuata.

### Codici Gara/Convenzione

Gara/Convenzione: EE17

Codice Identificativo Ordine: 5433271

### Dettaglio Fatture Rettificate

Fattura n. 4122143833 del 17.03.2021 di totale euro a pagare -14.880,90

### Codici IVA

| Codice IVA | Aliquota | Descrizione  |
|------------|----------|--|
| P7         | 22%      | IVA VENDITE 22% art.17 -ter D.P.R. 633/1972 (S.P.) |
| VP         |          | Fuori campo IVA - art. 6, Dpr 642/72               |

### Altre Info

Per eventuali necessità di chiarimenti circa le modalità di pagamento delle nostre fatture ti preghiamo di contattarci al seguente numero di telefono:

Area Sud - 095/2878110

Certi della pronta collaborazione cogliamo l'occasione per inviarti i nostri più cordiali saluti.

### Aggiornamento corrispettivi

In questa fattura sono stati aggiornati i seguenti corrispettivi:

Dispacciamento da Del. ARG/elt n.111/06 e s.m.i. aggiornato da Terna e ARERA

### Servizio di recapito

In caso di ritardo o mancato recapito delle fatture **registrarli al sito [enel.it](http://enel.it) o scarica l'app di Enel Energia** per consultare le tue fatture in ogni momento.

### Informativa privacy

Titolare del trattamento dei dati personali è Enel Energia S.p.A., con sede legale in Viale Regina Margherita 125, 00198 Roma. Informativa completa disponibile sul sito [enel.it](http://enel.it)

### Enel costituisce Gruppo IVA

Ti informo che ENEL Energia, con le società Italiane del Gruppo ENEL, ha aderito al nuovo regime fiscale opzionale del Gruppo IVA previsto dall'articolo 70-bis del D.P.R. n. 633 del 1972.

**La costituzione del Gruppo IVA Enel ha effetto dal 01 gennaio 2021.**

A decorrere da tale data, le Partite IVA delle società partecipanti saranno sospese e sostituite con la nuova Partita IVA del Gruppo (**P.I. 15844561009**).

I documenti e le fatture emessi da Enel Energia nei confronti dei propri clienti, a partire dal 01 gennaio 2021, riporteranno dunque la Partita IVA di Gruppo insieme al nome e Codice Fiscale della Società emittente.

Ti invito pertanto ad effettuare gli aggiornamenti necessari sui tuoi archivi e sistemi.

**Scadenza Contratto**

Il prossimo 30/06/2021 scadrà il tuo contratto di fornitura in convenzione Consip Energia Elettrica ; ti invitiamo a verificare sul sito [www.acquistinretepa.it](http://www.acquistinretepa.it) se, per la tua fornitura di energia elettrica, è attiva una nuova convenzione.

**Domiciliazione su  
conti correnti di  
banche appartenenti  
ai paesi SEPA**

Ti informiamo che a partire dal 28 settembre 2020 Enel Energia ha adeguato i sistemi informativi per consentire ai propri clienti di attivare in maniera automatica il pagamento dei servizi tramite la domiciliazione su conti correnti di banche operanti nei Paesi dell'Area SEPA (ossia i 27 Stati membri dell'UE oltre a Città del Vaticano, Andorra, Islanda, Liechtenstein, Norvegia, Principato di Monaco, Regno Unito, Svizzera e San Marino).

Da oggi, pertanto, se lo desideri, puoi attivare in qualsiasi momento ed in maniera automatica il servizio accedendo all'area riservata MyEnel su [enel.it](http://enel.it), nella sezione "Servizi/Addebito Diretto", o tramite uno dei nostri canali indicati su [enel.it](http://enel.it) nella sezione "Contattaci".





Enel Energia - Mercato libero dell'energia  
Casella Postale 8080 - 85100 Potenza

N° CLIENTE

375 310 174

CODICE POD

IT001E19131766

CODICE FISCALE

02031600154

PARTITA IVA

02031600154

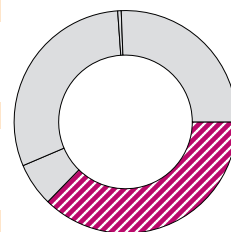
Pagina 1



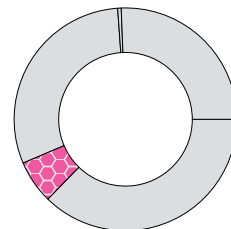
N. Fattura 4127602163

## DETTAGLIO IMPORTI IN BOLLETTA

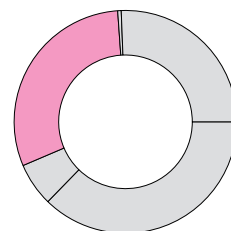
| SPESA PER L'ENERGIA                         |                          | Unità di misura | Prezzo unitario | Quantità | Totale euro   | Cod. IVA |
|---|--------------------------|-----------------|-----------------|----------|---------------|----------|
| <b>Energia fascia F1</b>                    |                          |                 |                 |          |               |          |
| Energia fascia F1                           | dal 01/03/21 al 31/03/21 | €/kWh           | 0,054370        | 1075     | 58,45         | P7       |
| Perdite di rete fascia F1                   |                          | €/kWh           | 0,054370        | 110      | 5,98          | P7       |
| <b>Totale energia fascia F1</b>             |                          |                 |                 |          | <b>64,43</b>  |          |
| <b>Energia fascia F2</b>                    |                          |                 |                 |          |               |          |
| Energia fascia F2                           | dal 01/03/21 al 31/03/21 | €/kWh           | 0,048370        | 850      | 41,11         | P7       |
| Perdite di rete fascia F2                   |                          | €/kWh           | 0,048370        | 87       | 4,21          | P7       |
| <b>Totale energia fascia F2</b>             |                          |                 |                 |          | <b>45,32</b>  |          |
| <b>Energia fascia F3</b>                    |                          |                 |                 |          |               |          |
| Energia fascia F3                           | dal 01/03/21 al 31/03/21 | €/kWh           | 0,030170        | 1175     | 35,45         | P7       |
| Perdite di rete fascia F3                   |                          | €/kWh           | 0,030170        | 120      | 3,62          | P7       |
| <b>Totale energia fascia F3</b>             |                          |                 |                 |          | <b>39,07</b>  |          |
| <b>Altri importi materia energia</b>        |                          |                 |                 |          |               |          |
| <b>Quota energia</b>                        |                          |                 |                 |          |               |          |
| Dispacciamento                              | dal 01/03/21 al 31/03/21 | €/kWh           | 0,012922        | 3100     | 40,06         | P7       |
| Reintegro Salvaguardia Transitoria          |                          | €/kWh           | 0,000573        | 3100     | 1,78          | P7       |
| <b>Totale altri importi materia energia</b> |                          |                 |                 |          | <b>41,84</b>  |          |
| <b>Totale spesa per l'energia</b>           |                          |                 |                 |          | <b>190,66</b> |          |



| SPESA PER IL TRASPORTO DELL'ENERGIA ELETTRICA E LA GESTIONE DEL CONTATORE               |                          | Unità di misura                 | Prezzo unitario | Quantità     | Totale euro  | Cod. IVA |
|---|--------------------------|---------------------------------|-----------------|--------------|--------------|----------|
| <b>Quota fissa</b>  |                          |                                 |                 |              |              |          |
| Quota fissa   | dal 01/03/21 al 31/03/21 | €/cliente/ mese                 | 2,078342        | mesi 1       | 2,08         | P7       |
| <b>Quota potenza</b>  |                          |                                 |                 |              |              |          |
| Quota potenza   | dal 01/03/21 al 31/03/21 | €/kW di potenza impegnata/ mese | 2,471933        | kW 0,3 mesi1 | 0,74         | P7       |
| <b>Quota energia</b>  |                          |                                 |                 |              |              |          |
| Energia attiva  | dal 01/03/21 al 31/03/21 | €/kWh                           | 0,008540        | 3100         | 26,47        | P7       |
| <b>Componenti relative ai meccanismi perequativi</b>                                    |                          |                                 |                 |              |              |          |
| Energia attiva  | dal 01/03/21 al 31/03/21 | €/kWh                           | 0,000950        | 3100         | 2,95         | P7       |
| <b>Totale spesa per il trasporto dell'energia elettrica e la gestione del contatore</b> |                          |                                 |                 |              | <b>32,24</b> |          |



| SPESA ONERI DI SISTEMA  |                          | Unità di misura                 | Prezzo unitario | Quantità     | Totale euro | Cod. IVA |
|---|--------------------------|---------------------------------|-----------------|--------------|-------------|----------|
| <b>Oneri generali relativi al sostegno delle energie rinnovabili ed alla cogenerazione (Asos)</b> |                          |                                 |                 |              |             |          |
| <b>Quota fissa</b>  |                          |                                 |                 |              |             |          |
| Quota fissa   | dal 01/03/21 al 31/03/21 | €/cliente/ mese                 | 1,262400        | mesi 1       | 1,26        | P7       |
| <b>Quota energia</b>  |                          |                                 |                 |              |             |          |
| Energia attiva  | dal 01/03/21 al 31/03/21 | €/kWh                           | 0,045854        | 3100         | 142,15      | P7       |
| <b>Quota potenza</b>  |                          |                                 |                 |              |             |          |
| Quota potenza   | dal 01/03/21 al 31/03/21 | €/kW di potenza impegnata/ mese | 1,501500        | kW 0,3 mesi1 | 0,45        | P7       |
| <b>Rimanenti oneri generali (Arim)</b>  |                          |                                 |                 |              |             |          |
| <b>Quota fissa</b>  |                          |                                 |                 |              |             |          |
| Quota fissa   | dal 01/03/21 al 31/03/21 | €/cliente/ mese                 | 0,713700        | mesi 1       | 0,71        | P7       |
| <b>Quota energia</b>  |                          |                                 |                 |              |             |          |
| Energia attiva  | dal 01/03/21 al 31/03/21 | €/kWh                           | 0,003259        | 3100         | 10,10       | P7       |

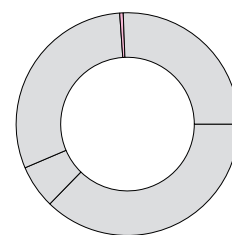


**Quota potenza**

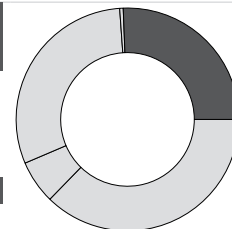
|               |                          |  |          |                 |         |
|---------------|--------------------------|--|----------|-----------------|---------|
| Quota potenza | dal 01/03/21 al 31/03/21 | €/kW di<br>potenza<br>impegnata/<br>mese | 0,848800 | kW 0,3<br>mesi1 | 0,25 P7 |
|---------------|--------------------------|--|----------|-----------------|---------|

|                               |        |
|-------------------------------|--------|
| Totale spesa oneri di sistema | 154,92 |
|-------------------------------|--------|

| RICALCOLI  |                          | Unità<br>di misura | Prezzo<br>unitario | Quantità | Totale<br>euro | Cod.<br>IVA |
|--|--------------------------|--------------------|--------------------|----------|----------------|-------------|
| <b>Spesa per l'energia</b>   |                          |                    |                    |          |                |             |
| Energia fascia F1  | dal 01/02/21 al 28/02/21 | €/kWh              | 0,054370           | 775      | 42,14          | P7          |
| Perdite di rete fascia F1  |                          | €/kWh              | 0,054370           | 79       | 4,30           | P7          |
| Energia fascia F2  | dal 01/02/21 al 28/02/21 | €/kWh              | 0,048370           | 650      | 31,44          | P7          |
| Perdite di rete fascia F2  |                          | €/kWh              | 0,048370           | 66       | 3,19           | P7          |
| Energia fascia F3  | dal 01/02/21 al 28/02/21 | €/kWh              | 0,030170           | 975      | 29,42          | P7          |
| Perdite di rete fascia F3  |                          | €/kWh              | 0,030170           | 99       | 2,99           | P7          |
| Dispacciamento   | dal 01/02/21 al 28/02/21 | €/kWh              | 0,012922           | 2400     | 31,01          | P7          |
| Reintegro Salvaguardia Transitoria   |                          | €/kWh              | 0,000573           | 2400     | 1,38           | P7          |
| Restituzione acconto per ricalcoli su kWh 2375                                   |                          | €                  |                    |          | -145,04        | P7          |
| <b>Spesa per il trasporto dell'energia elettrica e la gestione del contatore</b> |                          |                    |                    |          |                |             |
| Energia attiva   | dal 01/02/21 al 28/02/21 | €/kWh              | 0,008540           | 2400     | 20,50          | P7          |
| Energia attiva   | dal 01/02/21 al 28/02/21 | €/kWh              | 0,000950           | 2400     | 2,28           | P7          |
| Restituzione acconto per ricalcoli su kWh 2375                                   |                          | €                  |                    |          | -22,54         | P7          |
| <b>Spesa oneri di sistema</b>  |                          |                    |                    |          |                |             |
| Energia attiva   | dal 01/02/21 al 28/02/21 | €/kWh              | 0,045854           | 2400     | 110,05         | P7          |
| Energia attiva   | dal 01/02/21 al 28/02/21 | €/kWh              | 0,003259           | 2400     | 7,82           | P7          |
| Restituzione acconto per ricalcoli su kWh 2375                                   |                          | €                  |                    |          | -116,64        | P7          |
| <b>Imposte</b>   |                          |                    |                    |          |                |             |
| Accisa sull'energia elettrica (entro 200000)                                     | dal 01/02/21 al 28/02/21 | €/kWh              | 0,012500           | 2400     | 30,00          | P7          |
| Restituzione acconto per ricalcoli su kWh 2375                                   |                          | €                  |                    |          | -29,69         | P7          |
| Totale ricalcoli   |                          |                    |                    |          | 2,61           |             |



| IMPOSTE E IVA   |                          | Unità<br>di misura | Prezzo<br>unitario | Quantità | Totale<br>euro | Cod.<br>IVA |
|---|--------------------------|--------------------|--------------------|----------|----------------|-------------|
| <b>Accisa sull'energia elettrica</b>                            |                          |                    |                    |          |                |             |
| Accisa sull'energia elettrica (entro 200000)                    | dal 01/03/21 al 31/03/21 | €/kWh              | 0,012500           | 3100     | 38,75          | P7          |
| <b>IVA Scissione Pagamenti 22% su imponibile di euro 419,18</b> |                          |                    |                    |          | 92,22          |             |
| Totale imposte e IVA  |                          |                    |                    |          | 130,97         |             |



|                        |               |
|------------------------|---------------|
| <b>Totale Bolletta</b> | <b>511,40</b> |
|------------------------|---------------|

|   |   |           |
|---|---|-----------|
| Iva in regime di Scissione<br>Pagamenti-Art. 17-ter D.P.R. 633/1972 | € | -92,22 VP |
|---|---|-----------|

|                         |               |
|-------------------------|---------------|
| <b>Totale da pagare</b> | <b>419,18</b> |
|-------------------------|---------------|